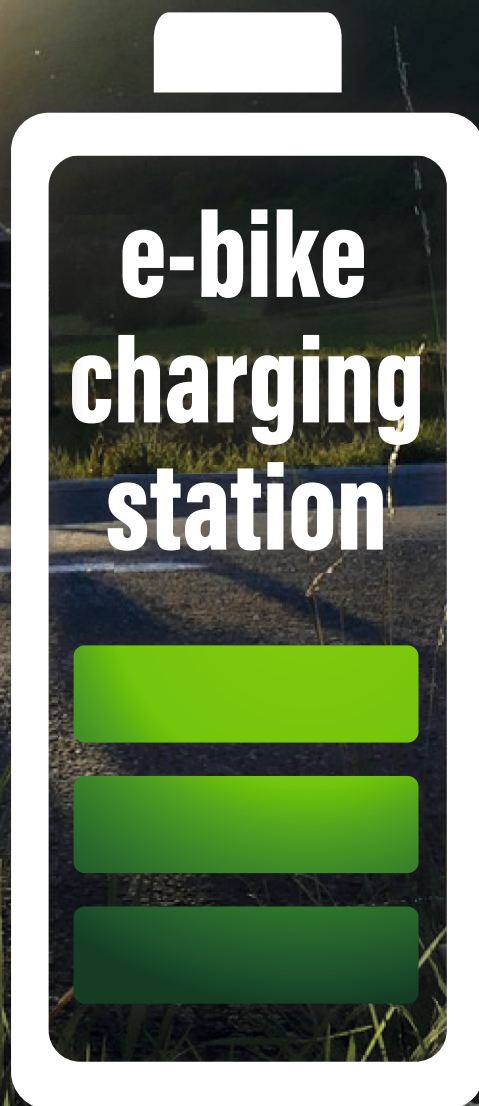


CATALOGO PRODOTTI

anno 2023



COLONNINE PER RICARICA E-BIKE MADE IN ITALY



PERCHÈ SCEGLIERE FILOSEI?

Una filosofia aziendale che scaturisce da un gruppo di lavoro giovane e dinamico. Il valore green delle nuove tecnologie messe a punto e supportate da una continua ricerca in collaborazione con i maggiori istituti italiani



Pensato per gli E-Bikers

FILOSEI è pensato per risolvere le più frequenti necessità dei fruitori delle e-bike e di chi li accoglie



Connettività

FILOSEI permette all'utente di prenotare, pagare e gestire la ricarica tramite la nostra WEB APP



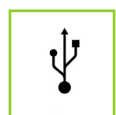
Smart Card

FILOSEI permette all'utente di attivare e gestire la ricarica tramite smart card personalizzabile



Ricarica universale per una totale compatibilità

FILOSEI mette a disposizione una presa di corrente monofase (Unel - dette Schuko - e bivalente standard italiano) da 16 A, in custodia IP 55 (stagna)



Prese USB

FILOSEI permette all'utente di ricaricare anche altre oggetti tramite presa usb di cortesia installate sull'apparecchiatura



Gestione ed analisi dei dati

FILOSEI permette un completo monitoraggio del funzionamento con analisi completa dei consumi, delle attività e delle operazioni di pagamento



Adatto per ogni esigenza

FILOSEI è adatto ad ogni tipo di attività : COMUNI, HOTEL, AGRITURISMI, AREE CAMPER, CAMPEGGI, ATTIVITA' RICETTIVE, PERCORSI CICLOTURISTICI, INDUSTRIE



La stazione di ricarica per **e-Bike** interattiva, adatta per qualsiasi tipo di bicicletta a pedalata assistita



PROGETTAZIONE

FILOSEI si occupa della progettazione tecnica ed estetica di tutti i suoi prodotti avvalendosi di uno staff giovane e dinamico composto da professionisti dell'ingegneria elettronica e designer architettonici

PRODUZIONE

FILOSEI produce direttamente i propri articoli avvalendosi delle collaborazioni e delle tecniche più moderne presenti sul mercato di riferimento

VENDITA


FILOSEI vende direttamente i propri articoli utilizzando il proprio ufficio commerciale e la propria rete vendita presente in tutta Italia

GESTIONE

FILOSEI è in grado di gestire e manutentare le stazioni di ricarica tramite la propria organizzazione composta da tecnici dislocati su varie zone del territorio

ASSISTENZA POST-VENDITA

FILOSEI garantisce una completa assistenza post-vendita per ogni necessità possa sopraggiungere nella funzionalità dei prodotti grazie alla propria rete di specialisti presenti in Italia



CARATTERISTICHE TECNICHE STAZIONI DI RICARICA E-BIKE

Numero di Prese	4
Tipo di presa	Schuko CEI 23-50
Grado IP prese	IP 66
Corrente nominale	16 A
Tensione nominale	230 VAC
Corrente di cortocirc.	4,5 kA
Frequenza nominale	50 Hz
Poli	1P+N+T
Grado di protezione IP	IP 54
Temperatura di lavoro	-5°C / +40°C
Grado di protezione IK	IK 10
Colori	Verde / Bianco
Tipo di accessori	Autenticato WEBAPP / RFID
Presa USB esterna	Max. 1A
Connettività	Ethernet o modem GSM
Protocollo di comunic.	OCPP 1.6

LINEASTELVIO

Prodotto che coniuga designer e praticità d'uso.

Consente la ricarica contemporanea di quattro e-bike in linea e la gestione ottimizzata per ogni utente. Completamente personalizzabile, riporta la pubblicità della struttura. Vengono inoltre inseriti percorsi d'interesse cicloturistico che partono ed arrivano presso la struttura. Può essere dotata di tutte le tecnologie e consente un facile utilizzo.

- STRUTTURA IN ACCIAIO ZINCATO
- DIMENSIONI mm.2600x250x1637
- PROTEZIONE Ip65
- TENSIONE NOMINALE 230 V
- CONFORME NORME CEI EN 61008
- 4 PRESE SHUKO
- 4 PRESE USB



	modello BASIC	modello BUSINESS	modello ADVANCE	modello PLUS	modello TOP
4 prese shuko	✓	✓	✓	✓	✓
4 prese ricarica USB	✓	✓	✓	✓	✓
lettore smart card	✗	✓	✓	✓	✓
connettività webapp	✗	✗	✓	✓	✓
attivazione internet	✗	✗	✓	✓	✓
grafica personalizzata	✗	✗	✗	✓	✓
percorsi personalizzati	✗	✗	✗	✗	✓

LINEATONALE

Prodotto con un designer accurato e realizzato per ottimizzare lo spazio richiesto. Consente la ricarica contemporanea di quattro e-bike, due su di un lato e due sul lato opposto. Completamente personalizzabile, riporta la pubblicità della struttura. Vengono inoltre inseriti percorsi d'interesse cicloturistico che partono ed arrivano presso la struttura.

Puo' essere dotata di tutte le tecnologie e consente un facile utilizzo.

- STRUTTURA IN ACCIAIO ZINCATO
- DIMENSIONI mm.1400x250x1534
- PROTEZIONE Ip65
- TENSIONE NOMINALE 230 V
- CONFORME NORME CEI EN 61008



	modello BASIC	modello BUSINESS	modello ADVANCE	modello PLUS	modello TOP
4 prese shuko	✓	✓	✓	✓	✓
4 prese ricarica USB	✓	✓	✓	✓	✓
lettore smart card	✗	✓	✓	✓	✓
connettività webapp	✗	✗	✓	✓	✓
attivazione internet	✗	✗	✓	✓	✓
grafica personalizzata	✗	✗	✗	✓	✓
percorsi personalizzati	✗	✗	✗	✗	✓

LINEA GAVIA

Il prodotto essenziale per fornire all'utente una stazione di ricarica elegante e compatta. Ha la possibilità di essere dotata di tutte le tecnologie e su richiesta, può essere corredata da una o più griglie di sostegno delle e-Bike.

Il prodotto è realizzato in alluminio anodizzato e consente un facile utilizzo con un minimo ingombro di spazio. Dispone di una accattivante grafica standard e non riporta messaggi pubblicitari personalizzati.



- STRUTTURA IN ALLUMINIO ANODIZZATO
- DIMENSIONI mm.230 x 230 x 1200
- PROTEZIONE Ip65
- TENSIONE NOMINALE 230 V
- CONFORME NORME CEI EN 61008
- 4 PRESE SHUKO
- 4 PRESE USB

	modello BASIC	modello BUSINESS	modello ADVANCE
4 prese shuko	✓	✓	✓
4 prese ricarica USB	✓	✓	✓
lettore smart card	✗	✓	✓
connettività webapp	✗	✗	✓
attivazione internet	✗	✗	✓
grafica personalizzata	✗	✗	✗
percorsi personalizzati	✗	✗	✗

LINEA PORDOI

Prodotto dalla linea ricercata ed essenziale, con un ingombro visivo limitato. Consente la ricarica contemporanea di quattro e-bike in linea e la gestione ottimizzata per ogni utente. Dispone di una accattivante grafica standard e non riporta messaggi pubblicitari. Può essere dotata di tutte le tecnologie e consente un facile utilizzo.

- STRUTTURA IN ACCIAIO ZINCATO
- DIMENSIONI mm.2600x250x1162
- PROTEZIONE Ip65
- TENSIONE NOMINALE 230 V
- CONFORME NORME CEI EN 61008
- 4 PRESE SHUKO
- 4 PRESE USB



	modello BASIC	modello BUSINESS	modello ADVANCE	modello PLUS
4 prese shuko	✓	✓	✓	✓
4 prese ricarica USB	✓	✓	✓	✓
lettore smart card	✗	✓	✓	✓
connettività webapp	✗	✗	✓	✓
attivazione internet	✗	✗	✓	✓
grafica personalizzata	✗	✗	✗	✓
percorsi personalizzati	✗	✗	✗	✗



LA CURA DEI DETTAGLI LA QUALITA' DEI MATERIALI



attacco fermo bici universale



porta caricatore in acciaio



lettore RFID e smart card personalizzate



facile da usare e gestire



prese shuko e usb

tecnologia italiana




struttura in acciaio



Stazione di ricarica FILOSEI con controllo O.C.P.P. per E-Bike

La gestione locale e remota della stazione avviene mediante la piattaforma Cloud FILOSEI.

L'abilitazione dell'utenza alla ricarica necessita dell'autenticazione tramite accesso diretto all'area utente del portale dedicato, tramite WEB APP dedicata con scansione del QR-Code oppure mediante tessera RFID. E' realizzata in una robusta struttura in acciaio INOX e può essere installata all'aperto. Possono essere ricaricate in totale sicurezza contemporaneamente 4 e-bike, dispone di uscita USB per la ricarica di dispositivi tipo Smartphone. La protezione elettrica è garantita dal dispositivo magnetotermico differenziale all'interno del quadro elettrico. Tutte le uscite sono dotate di controllo attivo del sovraccarico ed è presente il sistema di riarmo automatico in caso di cortocircuito, al fine di minimizzare l'intervento di ripristino manuale. E' dotata di display LCD sul frontale per le segnalazioni all'utenza. Il prodotto rappresenta il giusto mix tra affidabilità, design ed economia. Per la gestione remota necessita di connettività Internet o tramite collegamento alla rete Ethernet o tramite aggiunta di Modem GSM interno e l'utilizzo di una SIM card




LINEA COPERTURE PENSILINE



- possibilità' copertura con pannelli solari
- variabilità misure secondo esigenze
- copertura in vetro - legno - acciaio
- struttura in acciaio zincato e verniciato
- possibilità realizzazione su progetto del cliente



- sostegno per bicicletta
- armadietto rimessa casco e scarpe
- porta vestiario
- tavolo di lavoro
- attrezzatura per riparazioni



FORMULA

ZERO PENSIERI

un unico contratto con incluso ogni onere di gestione e funzionamento della stazione di ricarica



affitto con possibilità di acquisto finale




assistenza completa on line e in loco



assicurazione atti vandalici e furto



gestione delle attività e dei flussi



SERVIZIO POST VENDITA



- assistenza da remoto per connettività e gestione
- assistenza in loco per meccanica e struttura
- possibilità assicurazione per atti vandalici
- possibilità assicurazione per furto
- possibilità contratto assistenza omnicomprensivo



siamo ciclisti al servizio del turismo in bicicletta
in collaborazione con marche italia tour



entra con noi nel mondo del cicloturismo
inquadra il qr code e scarica la app



percorsi personalizzati inseriti nella stazione
gestibili dal cliente con il suo smart-phone





www.filosei.it

Via Cristoforo Colombo, 12
62024 Matelica (MC)

Tel. +39 0737.787458

Mobile +39 366.1147462



info@filosei.it